

СОГЛАСОВАНО

Начальник отдела образования  
администрации  
Колпинского района Санкт-  
Петербурга

Руководитель органа управления образованием



Н.Л. Грачева  
(Ф.И.О.)

20\_\_ г.

УТВЕРЖДАЮ

Заведующий ГБДОУ № 9  
Колпинского района СПб  
образовательной организации



М.В. Шкуратова  
(подпись) (Ф.И.О.)

08

20\_\_ г.

СОГЛАСОВАНО

Начальник отдела ГИБДД ОМВД  
России по Колпинскому району  
г. Санкт-Петербурга

Руководитель органа управления ГИБДД



А.С.Евфорицкий  
(Ф.И.О.)

« 03 » 08 20\_\_ г.

## ПАСПОРТ

**дорожной безопасности образовательной организации**

Государственное бюджетное дошкольное образовательное учреждение  
детский сад № 9 комбинированного вида  
Колпинского района Санкт-Петербурга

Санкт-Петербург,

2022г.

## Содержание

Пояснительная записка.....	3
Общие сведения.....	3
I. План-схемы образовательной организации (сокращение – ОО).	
1. Район расположения ОО, пути движения транспортных средств и детей (обучающихся).....	7
2. Организация дорожного движения в непосредственной близости от ОО с размещением соответствующих технических средств организации дорожного движения, маршруты движения детей и расположение парковочных мест.....	8
3. Маршруты движения организованных групп детей от ОО к стадиону, кинотеатру, домам культуры и ДТДиМ.....	9
4. Пути движения транспортных средств к местам разгрузки/погрузки и рекомендуемые безопасные пути передвижения детей по территории ОО.....	10
II. Информация об обеспечении безопасности перевозок детей специальным транспортным средством (автобусом).....	11
III. Приложения.....	12

## ПОЯСНИТЕЛЬНАЯ ЗАПИСКА

Жизнь и здоровье человека - наивысшая ценность. Если взрослый человек способен нести полную ответственность за свою жизнь, то ребёнку необходима наша помощь в выборе правильных ориентиров, которые способны сохранить его здоровье и жизнь. Одной из составляющих общей безопасности является дорожная безопасность. Особенно тревожно то, что в дорожно-транспортных происшествиях гибнут и получают травмы дети. По данным статистики Госавтоинспекции, именно безответственность и неосторожность родителей чаще всего приводит к трагическим ситуациям на дороге.

Задача детского сада: предупредить и предотвратить детский дорожно-транспортный травматизм, путём реализации мер безопасности, описанных в Паспорте ДБ детского сада. Основной задачей Паспорта ДБ является организация работы в ОО по профилактике детского дорожно-транспортного травматизма всех возрастных категорий детей и передача им знаний о правилах безопасности дорожного движения в качестве пешехода и пассажира транспортного средства и, возможно, будущего автомобилиста (культура вождения).

## ОБЩИЕ СВЕДЕНИЯ

**Полное наименование:** Государственное бюджетное дошкольное образовательное учреждение детский сад №9 комбинированного вида Колпинского района Санкт-Петербурга

**Краткое наименование:** ГБДОУ детский сад №9 Колпинского района СПб.

**Тип образовательной организации<sup>1</sup>:** Дошкольная образовательная организация

**Юридический адрес ОО:** Санкт-Петербург г. Колпино проспект Ленина д.62а Лит А

**Фактический адрес ОО:** Санкт-Петербург г. Колпино проспект Ленина д.62а Лит А

**Руководители ОО:**

Должность	Фамилия, имя, отчество	Телефон
Заведующий ДОУ	Шкуратова Марина Валерьевна	<u>4614413</u>

<sup>1</sup> Далее ОО

### Ответственные работники управляющих организаций:

	Должность	Фамилия, имя, отчество	Телефон
Ответственные работники муниципального органа образования, должность	главный специалист		(812) 573-92-59
Ответственные от Госавтоинспекции	инспектор (по пропаганде БДД) ОГИБДД ОМВД России по Колпинскому району г. СПб	Шукшина Елена Сергеевна	(812) 573-05-84
	инспектор (по пропаганде БДД) ОГИБДД ОМВД России по Колпинскому району г. СПб	Леонтиева Мария Владимировна	
Ответственные работники ОО за организацию работы по профилактике детского дорожно-транспортного травматизма		Лукьянова Татьяна Николаевна	461-43-44
Руководитель или ответственный работник дорожно-эксплуатационной организации, осуществляющей содержание улично-дорожной сети	Директор ОАО «Автодор»	Исаев Андрей Борисович	(812) 465-00-00

	Должность	Фамилия, имя, отчество	Телефон
Руководитель или ответственный работник дорожно-эксплуатационной организации, осуществляющей содержание технических средств организации дорожного движения	Директор Санкт-Петербургского государственного казенного учреждения «Дирекция по организации дорожного движения Санкт-Петербурга»	Мушта Валерий Николаевич	(812) 241-25-73 Приемная (812) 241-25-72  диспетчерская (812) 576-01-91 (многоканальный)

Количество обучающихся (воспитанников) 128

Наличие информационного стенда по БДД имеется в коридоре ДОУ  
(если имеется, указать место расположения в ОО)

Наличие уголка по БДД во всех возрастных группах

Наличие кабинета (класса) по БДД нет  
(если имеется, указать место расположения в ОО)

Наличие методической литературы и наглядных пособий (краткий перечень)  
Имеется: (Приложение № 4)

Наличие учебной площадки для проведения практических занятий по БДД  
не имеется  
(если имеется, указать место расположения в ОО)

Наличие автобуса в ОО нет  
(при наличии автобуса)

Владелец автобуса нет  
(ОО, муниципальное образование и др.)

Время занятий в ОО

1-я смена	с	<u>09.00</u>	по	<u>11.00</u>
2-я смена	с	<u>15.00</u>	по	<u>16.30</u>
Внеклассные занятия	с	_____	по	_____

**Номера телефонов служб экстренной помощи:**

Единый номер вызова экстренных оперативных служб с мобильного телефона	с 112
Единый номер пожарных и спасателей	01 / 461-65-53
Полиция	02 / 461-02-02
Скорая помощь	03 / 469-36-65
Аварийная газовая служба	04 / 461-70-93

Отдел ГИБДД	469-31-14
Диспетчерская служба Дирекции по организации дорожного движения	576-01-91
Дежурная служба Администрации Колпинского района	576-96-00
Управление по делам ГО и ЧС	461-41-85
Аварийная служба	461-80-20

---

---

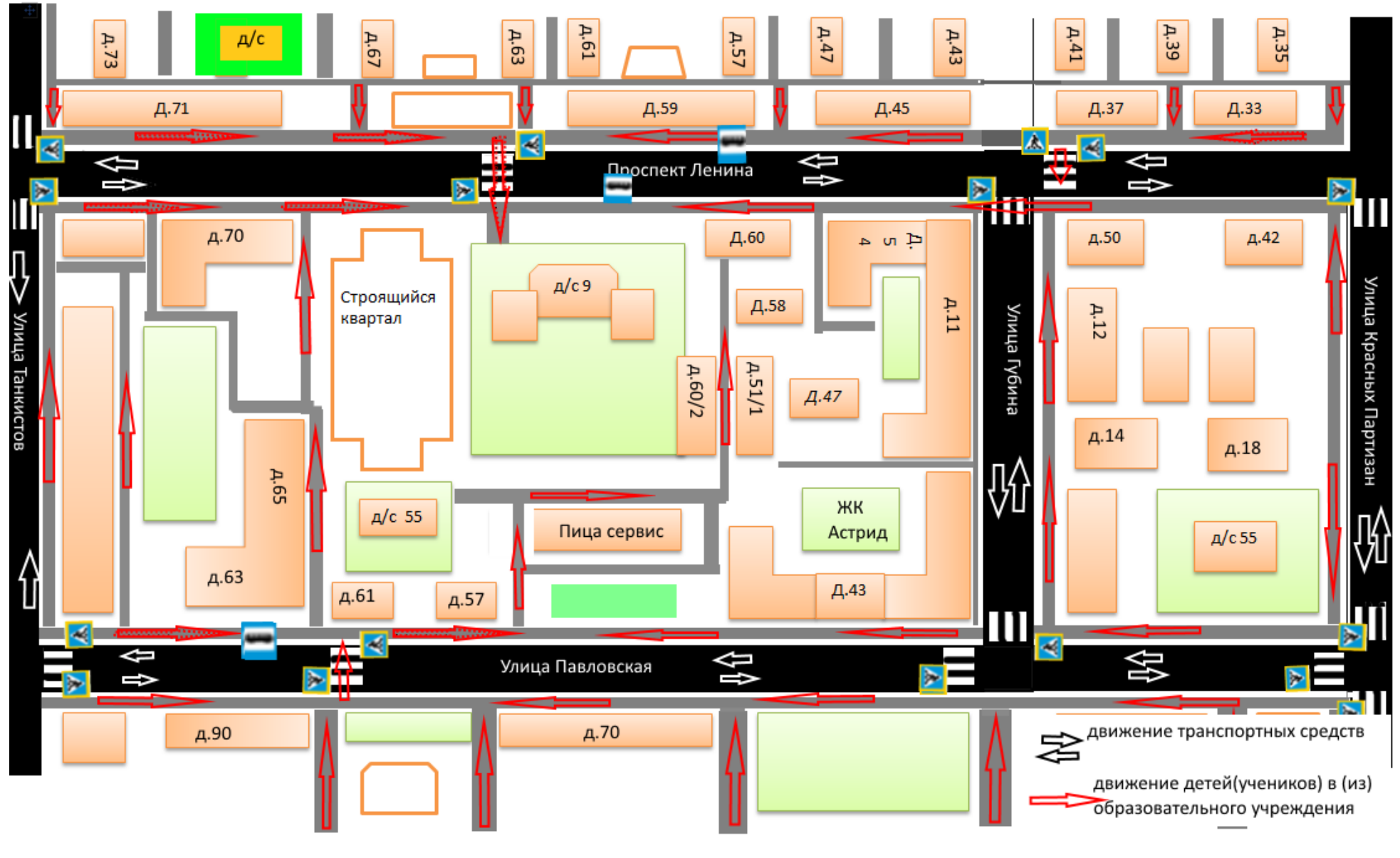
---

---

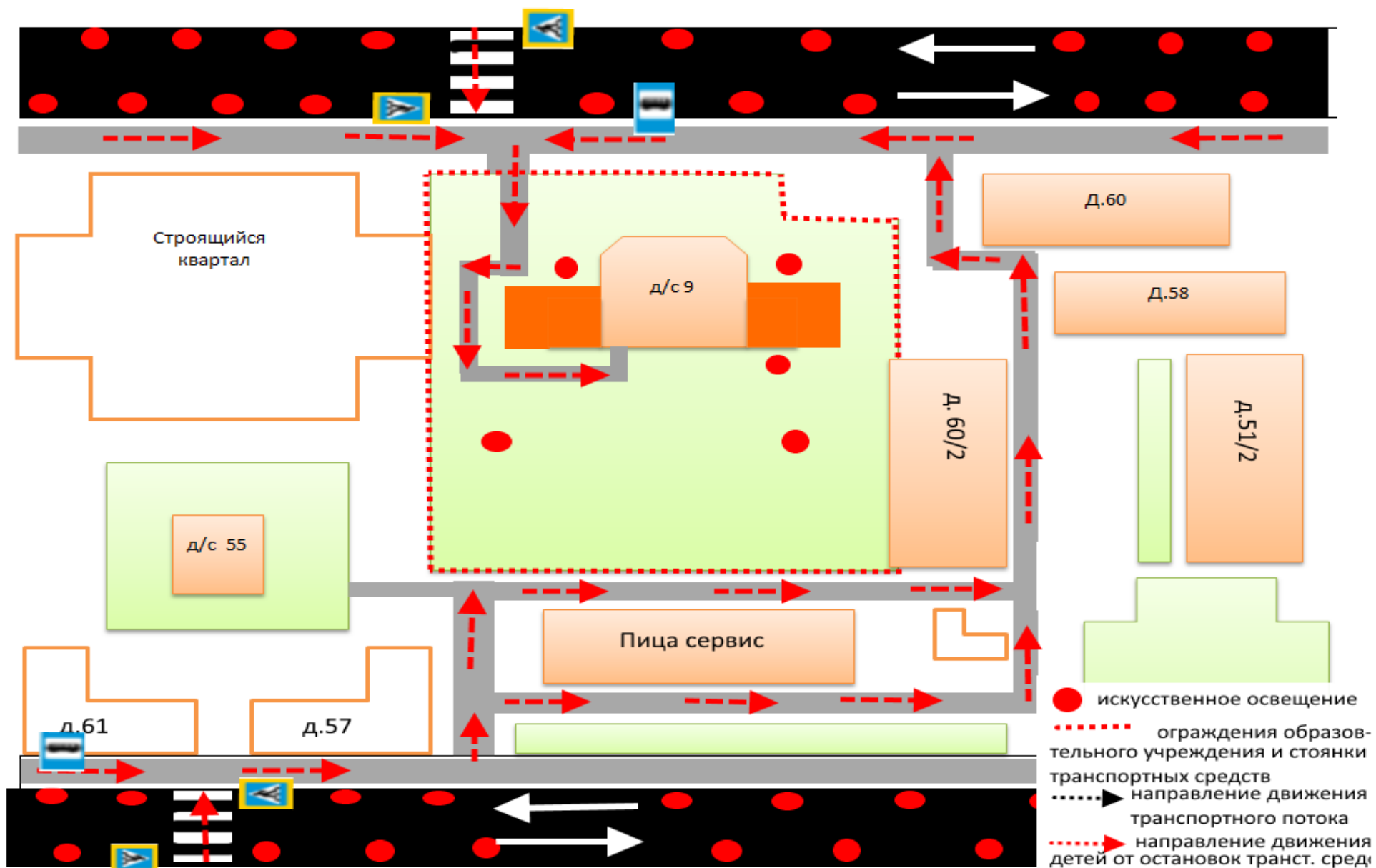
*(другие необходимые телефоны)*

# 1. ПЛАН - СХЕМЫ ОО

## 1.1 ПЛАН - СХЕМА РАЙОНА РАСПОЛОЖЕНИЯ ДОУ, пути движения транспортных средств и детей.<sup>2</sup>



1.2. Схема организации дорожного движения в непосредственной близости от ОО (размещение соответствующих технических средств, маршруты движения детей, расположение парковочных мест автотранспорта)<sup>3</sup>

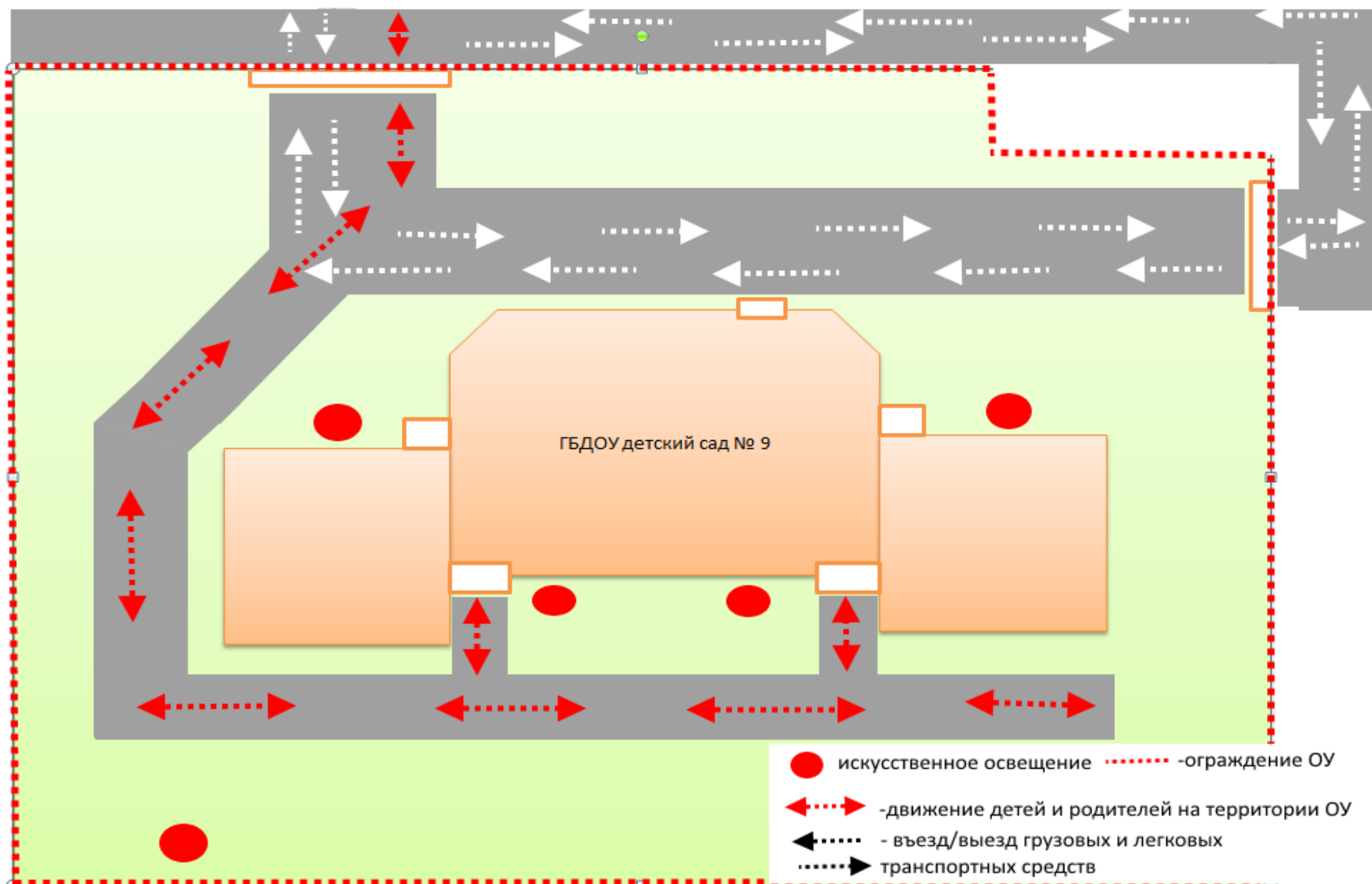




### 1.3. Маршруты движения пеших организованных групп детей ОО (стадион, парк, спортивно-оздоровительный комплекс и др.)<sup>4</sup>



1.4 ПУТИ ДВИЖЕНИЯ ТРАНСПОРТНЫХ СРЕДСТВ К МЕСТАМ РАЗГРУЗКИ/ПОГРУЗКИ  
и рекомендуемые пути передвижения детей по территории ОО.



**2. ИНФОРМАЦИЯ ОБ ОБЕСПЕЧЕНИИ БЕЗОПАСНОСТИ ПЕРЕВОЗОК  
ДЕТЕЙ СПЕЦИАЛЬНЫМ ТРАНСПОРТНЫМ СРЕДСТВОМ (АВТОБУСОМ)**

Набалансе ГБДОУ детский сад №9 Колпинского района Санкт-Петербурга  
автотранспортное средство не состоит (автобус)

### 3. ПРИЛОЖЕНИЯ

#### Приложение №1

#### Сведения об изменениях, внесенных в паспорт дорожной безопасности ГБДОУ детский сад № 9 Колпинского района Санкт-Петербурга

№	Изменения
1.	Ответственные работники ОО за организацию работы по профилактике детского дорожно-транспортного травматизма. Замена Писарева Ирина Владимировна на Лукьянова Татьяна Николаевна
2.	Начальник отдела образования Колпинского района Санкт-Петербурга. Замена Касаткина Ирина Владимировна на Грачева Нина Лаврентиевна



**План работы ГБДОУ детский сад № 9 Колпинского района Санкт-Петербурга по профилактике детского дорожно-транспортного травматизма**

1. Цель, задачи, основные направления реализации плана.

Цель: Создание в ДОУ условий, оптимально обеспечивающих процесс обучения дошкольников правилам дорожного движения и формирование у них необходимых умений и навыков, выработка положительных, устойчивых привычек безопасного поведения на улицах города.

Задачи:

- 1) Организация образовательной, совместной деятельности педагогов и воспитанников ДОУ по ПДД и ДДТТ.
- 2) Освоение детьми практических навыков поведения в различных ситуациях дорожного движения через систему образовательной деятельности, игр, тренингов.
- 3) Организация предметно-развивающей среды ДОУ по проблеме.
- 4) Разработка комплекса мероприятий по формированию у детей навыков безопасного поведения на дороге.
- 5) Повышение профессиональной компетентности педагогов в области обучения дошкольников правилам дорожного движения.
- 6) Организация обучения педагогов основ ПДД и основ профилактики ДДТТ
- 7) Обеспечение консультативной помощи родителям по соблюдению правил поведения на улицах и дорогах с целью повышения ответственности за безопасность и жизнь детей.

Основные направления реализации плана:

1. Административно-организационная работа.
  - а) Административно-нормативная работа.
  - б) Организационно-педагогическая работа.
2. План работы по профилактике детского дорожно-транспортного травматизма
  - а) Методическая работа с педагогами.
  - б) Работа с детьми.
  - в) Работа с родителями.
4. Материально-техническое обеспечение.
5. Организация тематического контроля.

Формы работы:

- Анкетирование, тестирование;
- Информационно-практические обучающие занятия;
- Курсы повышения квалификации, мастер - классы;
- Консультации, семинары, педагогические советы;
- Выставки, конкурсы и др.

**2. Административно-организационная работа**

№п/п	Вид деятельности	Срок исполнения	Ответственный
<b>Административно-нормативная работа</b>			
1.	Организация контроля, регламентирующего профилактику детского дорожно-транспортного травматизма.	В течение года	Заведующий ДОУ, Зам. зав. по УВР. Воспитатели
2.	Составление и обновление нормативно-правовой документации, регламентирующей деятельность ОУ по ПДДТТ	август	Заведующий ДОУ, Зам. зав. по УВР.
3.	Утверждение паспорта дорожной безопасности и плана работы по ПДДТТ на учебный год	август	Заведующий ДОУ, Зам. зав. по УВР.
4.	Разработка перспективных планов в группах по обучению ПДД и профилактики ДДТТ	сентябрь	Воспитатели

5.	Составление самоотчёта по ПДДТТ за отчётный год	Май-июнь	Заведующий ДОУ, Зам. зав. по УВР
6.	Анализ эффективности и планирование работы по ПДДТТ на новый учебный год.	Май-июнь	Заведующий ДОУ, Зам. зав. по УВР
<b>Организационно-педагогическая работа</b>			
1.	Обновление учебно-материальной базы для обучения ПДД (плакаты, стенды, уголки ПДД в классах начальной школы и наглядные пособия)	август	Заведующий ДОУ, Зам. зав. по УВР.
2.	Организация музыкально-спортивного праздника знакомства детей с ПДД «Посвящение в пешеходы»	сентябрь	Воспитатели, Муз.руководитель, инструктор ФК
3.	Деловая игра для воспитателей на тему: «Обучение дошкольников ПДД»	январь	Воспитатели, Зам. зав. по УВР
4.	Организация общесадовской выставки рисунков и поделок «Дорожная азбука»: индивидуальные детские работы; коллективные детские работы; семейные работы	февраль	Воспитатели, Зам. зав. по УВР
5.	Знакомство педагогов с данными ГИБДД «О Состоянии детского дорожно-транспортного травматизма за последний год»	Август, сентябрь, январь и март	Воспитатели, Зам. зав. по УВР

### 3. План работы по профилактике детского дорожно-транспортного травматизма

№п/п	Наименование мероприятия	Срок проведения	Ответственный
<b>Методическая работа</b>			
1.	<ul style="list-style-type: none"> <li>✓ Подведение итогов работы педагогического коллектива по ПДД за летний период</li> <li>✓ Отчет о проведении Единого дня детской дорожной безопасности</li> <li>✓ «Неделя безопасности»</li> <li>✓ Разработка методических рекомендаций по наполняемости уголков дорожной безопасности для всех возрастных групп. Презентация уголков по ПДД в группах. Цель: Проанализировать соответствие уголков безопасности следующим критериям: <ul style="list-style-type: none"> <li>- Соответствие возрасту;</li> <li>- Разнообразию дидактического и игрового материала;</li> <li>- Эстетика оформления.</li> </ul> </li> <li>✓ Обсуждение проблемы дорожно-транспортного травматизма на педагогическом совете ГБДОУ.</li> </ul>	Сентябрь          Ноябрь	Зам.зав. по УВР Музыкальный руководитель, воспитатели
2.	<ul style="list-style-type: none"> <li>✓ Организация и проведение занятий по ПДД.</li> <li>Цель: Проанализировать знания, умения, навыки детей по ПДД.</li> <li>✓ Встреча с работниками ГИБДД</li> </ul>	В течение года	

	<ul style="list-style-type: none"> <li>✓ Деловая игра для воспитателей «Обучение дошкольников ПДД»</li> <li>✓ Консультация для педагогов: «Организация сюжетно-ролевых игр на прогулочной площадке, в группах»</li> </ul>		
Участие в районных мероприятиях			
3.	<ul style="list-style-type: none"> <li>✓ Конкурс декоративно-прикладного творчества по тематике ПДД «Дорога и мы»</li> <li>✓ Акция «Безопасные каникулы или «Правильный» Новый год.</li> <li>✓ Театрализованный конкурс по ПДД «Дорожный серпантин»</li> <li>✓ Конкурс методических материалов по предупреждению детского дорожно-транспортного травматизма среди воспитателей.</li> <li>✓ Контроль организации работы с детьми по теме «Правила и безопасность дорожного движения для дошкольников».</li> <li>✓ Акция «Скорость- не главное»</li> <li>✓ Конкурс Агитбригад по тематике ПДД</li> </ul>		
Работа с детьми			
1.	<ul style="list-style-type: none"> <li>✓ Организация и проведение игр по безопасности дорожного движения.</li> <li>✓ Диагностика по выявлению уровня знаний по ПДД.</li> <li>✓ Целевые прогулки к перекрёстку. «Устройство улицы». Сигналы светофора. Игры с макетом улицы.</li> <li>✓ Чтение произведений по тематике, рассматривание иллюстраций. ✓ Обучающие игровые ситуации: «Улица города»; «Знакомимся с улицей»; «Мы пассажиры»; «Профессия – водитель».</li> </ul>	Сентябрь	Музыкальный руководитель, воспитатели
2.	<ul style="list-style-type: none"> <li>✓ «Участники дорожного движения». Игровые и проблемные ситуации о правилах поведения на улице.</li> <li>✓ Познавательные беседы: «Одежда, которая дарит безопасность»; «Наш приятель светофор».</li> </ul>	Октябрь	Зам.по УВР Воспитатели
3.	Экскурсии и целевые прогулки с детьми <ul style="list-style-type: none"> <li>-по улицам города;</li> <li>-к остановке пассажирского транспорта;</li> <li>-к пешеходному переходу</li> </ul>	В течение года	Зам.по УВР Воспитатели
4.	<ul style="list-style-type: none"> <li>✓ Игротека «Дорожная азбука». Игры «Перейди правильно улицу», «Дорожное лото» и др.</li> <li>✓ Сюжетно-ролевая игра « Мы едем, едем, едем в далёкие края».</li> </ul>	Ноябрь Декабрь	Зам.по УВР Воспитатели



	✓ «Средства передвижения» — игры на классификацию транспорта.		
5.	✓ Тематические выставки: « Улицы нашего города», « Рисуем транспорт», «Письмо водителю» и др.;	В течение года	Зам.по УВР Воспитатели
6.	✓ Организация и проведение игр по безопасности дорожного движения. ✓ Игры с макетом улицы. Чтение литературы по ПДД. Проблемные ситуации «Что было бы, если на светофоре всегда горел красный свет» и т. д.	Январь Февраль	Зам.по УВР Воспитатели
7.	✓ Проведение тематической недели «Школа пешеходных наук». ✓ Интеллектуальная игра - «Что,где, когда?»	Март Апрель	Зам.по УВР Мацевич Е.Г.
8.	✓ Отгадывание кроссвордов. Дидактические игры на знание правил поведения на улице и в общественном транспорте. ✓ Социологическое исследование. Диагностика детей Цель: Определение уровня умений и знаний детей по правилам безопасного поведения на улице ✓ Досуг «Красный, жёлтый, зелёный». Беседа «Мы идём в детский сад» (безопасный путь). ✓ Игротека «Дорожная азбука». Игры «Подбери знаки», «Нарисуй знаки», «Запрещается-разрешается» и др.	Май Июнь Июль Август	Зам.по УВР Воспитатели
9.	✓ Встреча с работниками ГИБДД.	В течение года	Зам.по УВР Воспитатели
Работа с родителями			
1.	✓ Групповые родительские собрания с освещением вопросов профилактики детского дорожно-транспортного травматизма. ✓ Оформление групповых информационных стендов для родителей.	Сентябрь Октябрь	Зам.по УВР Воспитатели
2.	Консультация для родителей «История детского автокресла». ✓ Оформление информации по профилактике детского дорожно транспортного травматизма на сайте дошкольного учреждения.	Ноябрь Декабрь	Зам.по УВР Воспитатели
3.	✓ Памятка для родителей «Обучение дошкольников наблюдательности на улице». ✓ Обновление информации информационного стенда в коридоре ГБДОУ. ✓ Интеллектуальная игра - «Что,где,	Январь Февраль Март	Зам.по УВР Воспитатели

	когда?»	Апрель	Е.Г. Мацевич
4.	<p>Консультация « С ребёнком летом на даче».</p> <p>✓ Анкетирование родителей по вопросам удовлетворённости работой ГБДОУ по профилактике детского дорожного травматизма</p> <p>✓ Подведение итогов за год, результаты работы над проектами. Участие в совместных итоговых мероприятиях с детьми.</p> <p>✓ Наглядная информация. Изучение обязанностей пешеходов</p> <p>✓ Городской конкурс «Дружная семья знает ПДД от А до Я»</p>	<p>Апрель</p> <p>Май</p> <p>Июнь</p> <p>Июль</p> <p>Август</p>	<p>Зам.по УВР</p> <p>Воспитатели</p>

#### Информационное обеспечение

1.	✓ Оформление информационно-справочных материалов ( буклетов, папок-ширм, передвижек) по обучению детей правилам безопасного и культурного поведения на улицах и дорогах.	В течение года	Зам.по УВР Воспитатели
2.	✓ Пропаганда мероприятий по обучению детей правилам безопасного и культурного поведения на улицах и дорогах через средства массовой информации.	В течение года	Зам.по УВР Воспитатели

#### 5. Организация тематического контроля

	Разделы плана	Период	Ответственные
1.	Контроль планирования работы воспитателями по ПДД и профилактике ДДТТ в группе	декабрь	
2.	Оценка условий предметно-развивающей среды в группе по обучению ПДД и профилактике ДДТТ.	В течение года	
3.	Контроль работы воспитателей по ПДД и профилактике ДДТТ с родителями.	В течение года	
4.	Диагностика и анализ знаний и умений детей в сфере ПДД и профилактике ДДТТ	Май	
5.	Оценка профессионального мастерства воспитателя по обучению детей ПДД и профилактике ДДТТ	Май	

Информация об оснащённости учебного процесса для организации работы с детьми по ПДДТТ в ГБДОУ детский сад № 9 Колпинского района Санкт-Петербурга

**Методическая литература и учебные пособия**

1. В.Д. Соболев «Правила для пешеходов»;
2. Л.Д. Поддубная «Правила дорожного движения» (занимательные материалы);
3. Т.А. Шорыгина «Беседы о правилах дорожного движения»;
4. Н.Б. Улашенко «Правила дорожного движения» (нестандартные занятия);
5. С.Н. Черепанова «Правила дорожного движения дошкольникам»;
6. Т.Г. Храмцова «Воспитание безопасного поведения дошкольников на улице»;
7. Н.Н. Авдеева, О.Л. Князева, Р.Б. Стеркина «Ребенок в городе» (книга с заданиями). Изд. «Детство-Пресс», 2004 г.;
8. Н.Н. Авдеева, О.Л. Князева, Р.Б. Стеркина и «Безопасность». Изд. «Детство-Пресс», 1998 г.;
9. Н.Н. Авдеева, О.Л. Князева, Р.Б. Стеркина «Основы безопасности детей дошкольного возраста», Изд. СПб, ДЕТСТВО Пресс, 2002г.;
10. «Обеспечение безопасности жизнедеятельности дошкольников»;
11. Методические рекомендации по обучению детей дошкольного возраста правилам дорожного движения;
12. Цикл занятий для детей дошкольного возраста по обучению правилам безопасного поведения на дорогах;
13. Т.А. Шорыгина «Осторожные сказки. Безопасность для малышей»;
14. Л.Б. Поддубная «Правила дорожного движения» (младшая и средняя группа);
15. Иллюстративный материал для детей (плакаты, иллюстрации);
16. Презентации по правилам ПДД;
17. Атрибуты для сюжетно-ролевой игры «Пешеход и автомобили»;
18. Интернет-ресурсы;

## ОГЛАВЛЕНИЕ

ОБЩИЕ СВЕДЕНИЯ .....	2
1. ПЛАН-СХЕМЫ ОО .....	7
1.1. План-схема района расположения ОО. Пути движения транспортных средств и детей .....	5
1.2. Схема организации дорожного движения в непосредственной близости от ОО (размещение соответствующих технических средств, маршруты движения детей, расположение парковочных мест автотранспорта) ...	8
1.3. Маршруты движения пешеходных организованных групп детей ОО (стадион, парк, спортивно-оздоровительный комплекс и др.).....	7
1.4. Пути движения транспортных средств к местам разгрузки/погрузки и рекомендуемые пути передвижения детей по территории ОО.....	8
2. ИНФОРМАЦИЯ ОБ ОБЕСПЕЧЕНИИ БЕЗОПАСНОСТИ ПЕРЕВОЗОК ДЕТЕЙ СПЕЦИАЛЬНЫМ ТРАНСПОРТНЫМ СРЕДСТВОМ (АВТОБУСОМ)	9
3. ПРИЛОЖЕНИЯ.	
Приложение № 1. Сведения об изменениях, внесенных в паспорт дорожной безопасности ГБДОУ детский сад № 9.....	10
Приложение № 2. Предложения и замечания контролирующих органов .....	13
Приложение № 3. Положение о паспорте дорожной безопасности ОО .....	14
Приложение № 4. Перспективный план совместной работы по профилактике детского дорожно-транспортного травматизма.....	14
Приложение № 5. Наличие методической литературы и наглядных пособий.....	19